
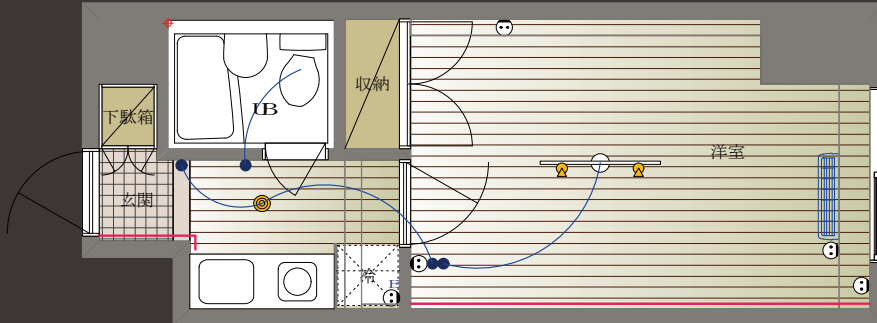



賃貸のお部屋はアイデア勝負。


ミニキッチンについている冷蔵庫は小さすぎてほとんど何も入らないので、あまり使えないという声を多く耳にします。そこで、キッチンとリビングの間にある壁をリビング側に移設して、キッチンに冷蔵庫置場を確保。ミニ冷蔵庫を撤去した部分は扉をつけて収納に変身！ちょっとした工夫が入居決定に大きくかわります。



Before



洗面脱衣室にはPOPな印象のシャワーカーテンをつけました。通常はアイボリー色で少し寂しい感じのユニットバスも、明るく元気な印象に変わります！↓



↑クロスやCFをカラーコーディネート！
リフォームの場合は、既存部分とカラーをうまく調和させることが大切です。

他にもカラーの事例がたくさんございます。
詳しくは弊社HPをご覧くださいませ！

<http://before-after.bz/>

リ
フ
ォ
ー
ム
か
わ
ら
版

REFORM KAWARABAN
SEPTEMBER 2010
Vol.12

【発行元】
アリーナ株式会社 本社
デザインオフィス
〒105-0021
東京都港区東新橋 1-2-8-4F

リフォームについて
お気軽にご相談下さい！

電話 03-3569-2121

<http://before-after.bz/>

デ
ザ
イ
ン
で
変
わ
る
、
賃
貸
経
営
。

ARENA
CORPORATION



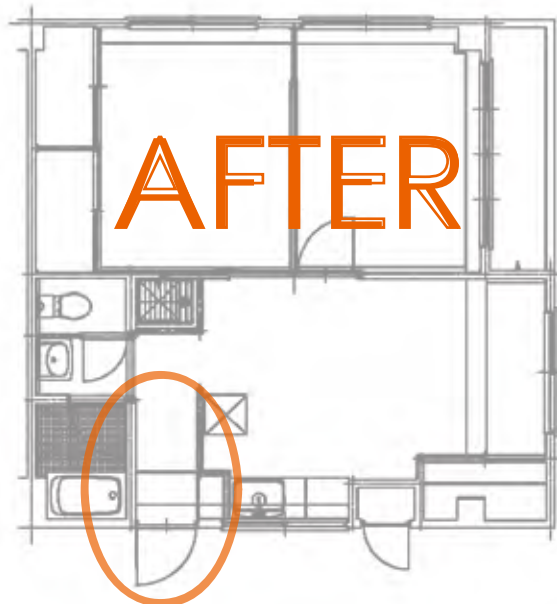
BEFORE

約

築 30 年のお部屋を改修しました。



最近はお部屋数よりも広めの空間が好まれるので、DKを個室とつなげてLDKにしました。改修前は、玄関からお部屋の中が丸見えだった間取りも、玄関ホールを造ることで解消しました。



建具に木目調シートを貼ってモダンな印象に変わりました！



AFTER