


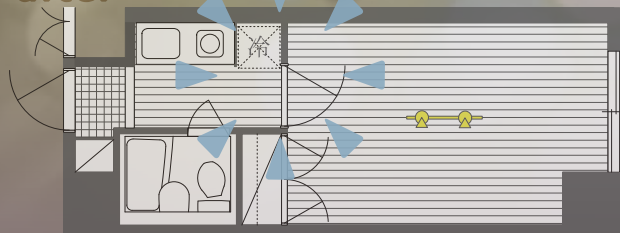
デザイン性重視の  
リフォームで、  
空室解消・・・

# Natural style

before



after



after

before



after



築20年のマンションのお部屋(1K)の改修事例です。冷蔵庫付のミニキッチンの使い勝手を解消するために間仕切り壁を移設し、冷蔵庫スペースを設けました。床材(CF)と、壁・天井のアクセントクロス、新設した建具、既存の収納扉に施したシート貼りのカラーや素材感を、ナチュラルな雰囲気になるようにコーディネートしました。シンプルですが、決してありきたりなお部屋にはなりません！！

## 建具のデザインでイメージUP！！

床や壁をリフォームしても既存の建具が残ってしまうと、  
お部屋の統一感がなくなり、少し残念です。

今回はシンプルでモダンなデザインの建具にしましたが、バリエーションは豊富です。お部屋に合わせたコーディネートさせていただきます。



←カラーバリエーションも豊富です！

before



↑既存の建具です。今回は間仕切り壁を移動しましたので、建具も新設しました。

リフォームから版

September 2012

Vol.36

【発行元】

アリーナ株式会社 本社

デザインオフィス

〒105-0021

東京都港区東新橋 1-2-8-4F

リフォームについて  
お気軽にご相談下さい！

TEL 03-3569-2121

<http://before-after.bz/>



デザインで変わる、  
賃貸経営。

ARENA CORPORATION

お気軽にご相談ください

アリーナ株式会社 ARENA CORPORATION

TEL 03-3569-2121

before




冷蔵庫

↑既存のミニキッチンに組み込まれた  
冷蔵庫と洗濯機

after




after



今回のリフォームのポイントは、既存のミニキッチンに組み込まれた、モノがほとんど入らない冷蔵庫の使い勝手を解消することでした。間仕切り壁を移設し、新たに冷蔵庫置場を設けることで、既存の冷蔵庫が入っていたスペースも収納にすることができ、キッチン廻りの収納量も増え、使い勝手が格段に向上しました。収納扉の色柄とアクセントクロスをコーディネートすることで玄関を入った時の印象も良くなりました。

冷蔵庫撤去後の収納



↑新設した収納スペースの扉の  
面材は、単色から木目柄まで、  
バリエーションが豊富です。

## 募集広告サポート



←工事をご依頼いただきましたお客様には、ご希望の場合、募集広告作成のサポートもおこなっております。ご入居が決まるところまでお付き合いさせていただきたいという思いからお作りしております。

賃貸物件のほかに一般住宅のリフォームも手がけておりますので、お気軽にご相談ください

「提案」で資産と夢を拡大する企業  
お客様の思いをかたちにするデザインを目指して

アリーナ株式会社

ARENA CORPORATION



建設業許可：東京都知事許可（般-16）第123405号 1級建築士事務所：東京都知事登録第51639号

本社 〒105-0021 東京都港区東新橋1-2-8 布福ビル2階 TEL03-3569-2121

足立営業所 〒121-0815 東京都足立区島根3-8-1 山一ビル島根II 2階 TEL03-3858-0181

<http://before-after.bz/>